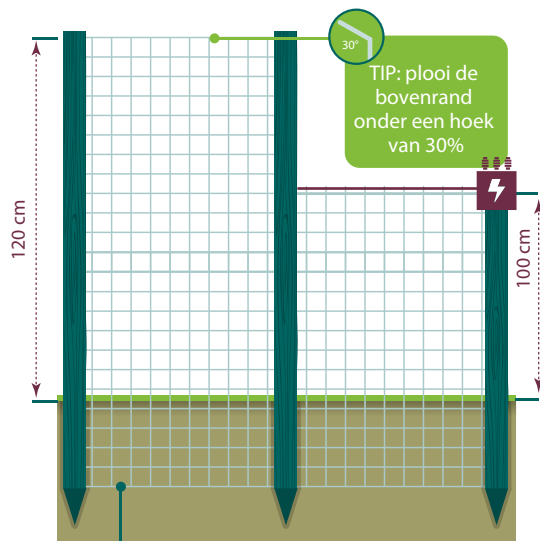





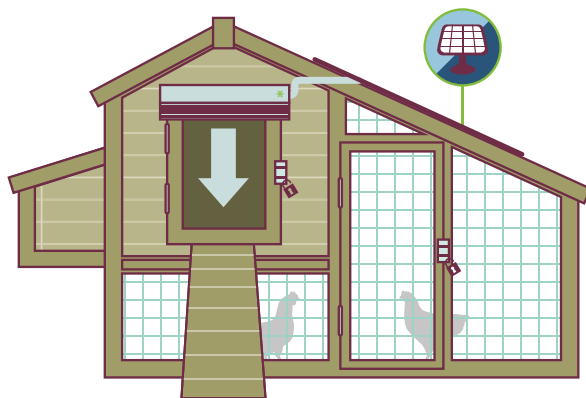
Omheining

Elektrische omheining



-  maaswijdte maximum 3 cm
-  maaswijdte kippengaas maximum 4 cm
-  draaddikte minimum 1,45 mm

Nachthok



*rolluikje = optioneel

Toch schade geleden?

Kijk dan of je in aanmerking komt voor een schadevergoeding. Wat moet je hiervoor doen?

- Bekijk de algemene voorwaarden op natuurenbos.vlaanderen.be.
- Verzeker jezelf ervan dat je op een correcte manier minstens één van de maatregelen hebt genomen.
- Verzamel de bewijsstukken voor de genomen maatregelen.
- Bereken en bewijs de omvang van de schade. Deze moet minstens € 300 bedragen om in aanmerking te komen voor een schadevergoeding.
- Meld de schade binnen 14 kalenderdagen aan Natuur en Bos via het e-loket of het formulier op de website natuurenbos.vlaanderen.be.
- Bezorg het formulier
 - Digitaal via het e-loket op natuurenbos.vlaanderen.be.
 - Met een aangetekende zending aan Natuur en Bos. De nodige adressen vind je op het aanvraagformulier.

Nog vragen? Contacteer Natuur en Bos. Je vindt de contactgegevens op natuurenbos.vlaanderen.be.

Agentschap voor Natuur en Bos
Havenlaan 88 bus 75 | 1000 Brussel
anb@vlaanderen.be



Let op: na publicatie van deze folder, kan de wet gewijzigd zijn. Kijk voor de meest actuele informatie op natuurenbos.vlaanderen.be.



Hermelijn - ©VildaPhoto | Rollin Verlinde


Steenmarter - ©VildaPhoto | Rollin Verlinde



DE NATUUR ALS GOEDE BUUR (SAMEN)LEVEN MET MARTERS EN CO

Steenmarters, boommarters, bunzingen, wezels en hermelijnen zijn de meest voorkomende marterachtigen. Het zijn snuggere roofdieren, die graag dicht bij mensen wonen. Met hun opstaande oortjes en dikke vacht zien ze er bijzonder aaibaar uit. Bovendien zijn het nuttige wezentjes. De lenige jagers doen zich tegoed aan muizen en ratten, wat knaagdierenplagen in je leefomgeving helpt voorkomen. Maar soms hebben ze het ook op je konijnen, pluimvee, isolatiemateriaal of autokabels gemunt. Gelukkig kan je tal van maatregelen treffen, om je eigendom te beschermen. Heb je de nodige maatregelen getroffen en toch schade geleden? Kijk dan of je in aanmerking komt voor een schadevergoeding. In deze folder geven we je alvast een pak informatie mee.

Hoe kan je marterachtigen afschrikken?

Vooraf steenmarters maken het soms nogal bont. De schattige jagers kunnen voor geluidsoverlast zorgen en durven daken, isolatie of auto-onderdelen beschadigen. Soms belagen ze zelfs je kleine huisdieren. Een hele reeks maatregelen helpt samenleven met marterachtigen aangenamer maken. Om aanspraak te maken op een schadevergoeding ben je verplicht één van de acties met een  uit te voeren. De andere (vrijblijvende) ingrepen helpen de dieren weghouden.

Schade aan neerhofdieren

Om schade aan neerhofdieren te voorkomen moet minimaal één van de volgende preventieve maatregelen genomen worden:

- Het plaatsen van een afsluitbaar nachthok voor de dieren, met een beveiligde bodem. Met een afsluitbaar nachthok wordt bedoeld dat alle openingen waar één van de vijf soorten marterachtigen door kan, dichtgemaakt moeten kunnen worden.
- Het plaatsen van een omheining rond het verblijf van de dieren, die minimaal voldoet aan elk van de volgende kenmerken:
 - Een technische maatregel voorkomt dat de omheining kan ondergraven worden
 - De omheining bestaat uit bedrading van minstens 1,45 mm dik, met mazen van maximaal 3 x 3 cm of kippengaas met mazen van maximaal 4 cm
 - De hoogte van de omheining bedraagt minimaal 120 cm
 - De omheining is bovenaan voorzien van ten minste één stroomdraad en één geaarde draad, geplaatst aan de buitenkant op maximaal 5 cm afstand van de omheining en met een onderlinge afstand van ongeveer 10 cm
- Het voorzien van een volledig afgesloten verblijf voor de dieren, inclusief met een beveiligde bodem.



Schade aan gebouwen

Om schade aan gebouwen te voorkomen moet de volgende preventieve maatregel genomen worden: het afdichten met stevig materiaal zoals martergaas, een metalen plaat, metselwerk of stevige planken van openingen in gebouwen die toegankelijk zijn voor de vijf soorten marterachtigen.

Voor rieten daken of daken bedekt met kunstrubberfolie wordt één van de volgende preventieve maatregelen genomen:

- Het rieten dak wordt volledig overdekt met gaas met mazen van maximaal 3 x 3 cm en een draaddikte van ten minste 1,45 mm
- De mogelijkheid voor marters om langs de muur naar het dak te klimmen wordt verhinderd door boven aan de muur, onder de dakrand die meer dan anderhalve meter hoog ligt:
 - Drie tot vijf elektriciteitsdraden boven elkaar aan te brengen, met afwisselend stroomvoerende draden en aardingsdraden. De afstand tussen de draden onderling bedraagt ongeveer 10 cm en de draden worden op enkele centimeters afstand van de muur gemonteerd. Ze worden zonder onderbrekingen overal aangebracht waar opklimmen of binnendringen mogelijk is. Regenpijpen worden voorzien van antiklimgordels
 - Een glad oppervlak aan te brengen van minstens 50 cm hoog. Dat wordt zonder onderbrekingen overal aangebracht waar opklimmen of binnendringen mogelijk is. Eventueel aanwezige regenpijpen worden voorzien van antiklimgordels.

Schade aan wagens

Om schade aan voertuigen te voorkomen moet de volgende preventieve maatregel genomen worden: de plaatsing van een apparaat met stroomstootplaatjes dat in de motorruimte bevestigd wordt, volgens de technische voorschriften voor de plaatsing van het apparaat.



Ultrasone toestellen gelden niet als preventieve maatregel. Schade veroorzaakt door deze toestellen wordt niet vergoed.

Je vindt nog meer maatregelen om schade te vermijden op de website: natuurenbos.vlaanderen.be.

